

Bennett

DEF SOLUTIONS

BLUE FUELER® DEF COMBO

Modelos E400



420E High Hose Blue Fueler DEF Combo

OPCIONES DEF SATELLITE + DEF

Opciones de satélite disponibles tanto para el repostaje de diésel como de DEF.

SITSEMAS HIDRAULICOS DE FAMA MUNDIAL

- Medidor Rotativo de Acero Inoxidable, con solo dos partes moviéndose, Provee máxima durabilidad y confiabilidad.
- El medidor de DEF aprobado por NIST garantiza una medición precisa del fluido.

ELECTRONICA

Los componentes electrónicos de montaje superficial en placa única ofrecen alta fiabilidad y bajo coste de propiedad.

DURABLE

Los recubrimientos de pintura electrostática en polvo y chapa metálica ofrecen protección de grado automotriz y máxima durabilidad.

OPCIÓN DE CALENTADOR

Sistema de calefacción DEF opcional para su uso en aplicaciones de clima frío.



410D DEF Dispenser

Bennett

Bennett DEF COMBO

E400 ESPECIFICACIONES DE MODELO EN DISPENSARIOS DEF

CARACTERISTICAS ESTANDARES

Dimensiones	Mangueras Bajas: 49" ancho x 60" alto x 20" largo. Mangueras Altas: 49" ancho x 88" alto x 20" largo.
Productos	Hasta 2 productos (Diesel & DEF)
Mangueras	Hasta 2 puntos de despacho para DEF y/o diesel por lado
Tipo de Unidad	Solo de productos puros
Hidráulica	Remoto diesel/Remoto DEF
Pantallas	LCD 8-dígitos 1" para venta y volumen LCD 5-dígito ½" precio por volumen
Voltaje	120/240 VAC, 50/60Hz
Entrada/Salida	1.5" diámetro NPT / 1" diámetro NPT
Protocolo	Protocolo abierto Bennett / Genérico / RS485
Cumple	Laboratorios MET (Numero de Archivo E21555) para UL 87, Peso & Medida NIST
Rango de temperatura de funcionamiento de los componentes electrónicos	-20°C a +40°C
Humedad	0-95% con condensación
AUS-32 (DEF) Fluido	Siga ISO Standard 22241

CARACTERISTICAS OPCIONALES

OPCIONES DE PAGO

EMV-R: Pantalla de 7" panorámica	con teclados suaves, lector de tarjeta con chip híbrido, EPP compatible con PCI y compatible con EMV, impresora de recibos de alta velocidad.
Full EMV	Pantalla de pago completo de 7" (requiere tarjeta central del dispensario y caja central en tienda)
Credito-Alpha	Pantalla panorámica de 7" con teclado suave, lector de tarjeta de doble cara crédito/flotilla, teclado alfanumérico, impresora de recibos de alta velocidad.
Credito-Numerico	Pago solamente con crédito
NFC	
Local Preset	

ACERO INOXIDABLE

Paquetes opcionales de acero inoxidable para puertas, Paneles laterales, cubiertas superiores, conjunto de cubierta electrónica, puertas superiores con bisagras y área del panel de control.

OTRAS OPCIONES

- Calentador de gabinete
- mangueras alta o baja
- totalizadores electromecánicos
- altavoz de intercomunicación
- gráficos personalizados

Bennett BLUE FUELER

MODELOS D200

PANELES EN PANTALLAS

Todos los Paneles de pantallas usan:

- Lentes protectoras de policarbonato endurecido para incrementar la protección y durabilidad
- Retroiluminación LED para una mayor durabilidad, menor consumo de energía y visibilidad nítida en cualquier condición de iluminación.

PANTALLAS

Disponible con opción de pantallas para las dos caras.

COMPUTADOR


Configuración de placa única, una placa por manguera.

MEDIDOR

El medidor rotativo de acero inoxidable, con solo dos piezas móviles, proporciona máxima durabilidad y fiabilidad.

HUELLA

El Bennett Blue Fueler ocupa poco espacio, lo que lo hace ideal para usar con bidones, contenedores y sistemas de almacenamiento en superficie o subterráneos.

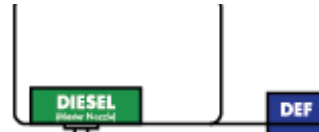




410 DEF
Low Hose Only



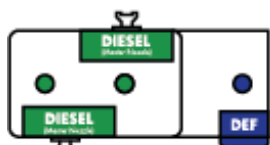
420D DUAL-SIDED DEF
Low Hose Only



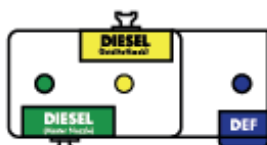
420E MASTER DIESEL + DEF
High Hose Only



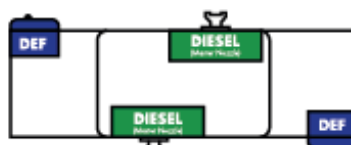
420E MASTER DIESEL + DEF
High Hose Only




430E MASTER/MASTER DIESEL + DEF
High Hose Only



430F MASTER/SATELLITE DIESEL + DEF
High Hose Only

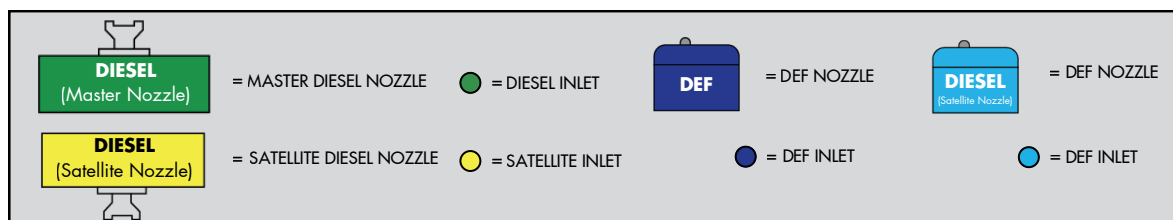


440E DUAL SIDED MASTER DIESEL + DEF
High Hose Only



440G MASTER/SATELLITE DIESEL + DEF
High Hose Only

NOTA: Para diésel con una entrada de producto, adquiera el Kit de Colector n.º 133480.



MODELOS

Disponibles en versiones con calefacción o sin calefacción; Gabinete DEF para diestros o zurdos

410D

1-unidad de un lado, una manguera DEF, solo manguera baja

420D

unidad de dos lado, una manguera DEF por lado, solo manguera baja

420E

unidad de un lado, una manguera DEF mas una manguera de diesel, solo mangueras altas

420H

unidad de un lado, una manguera satélite de DEF mas una manguera satélite de diesel, mangueras altas

430E

unidad de dos lado, una manguera DEF mas una manguera de diesel por lado, solo mangueras altas*

430F

unidad de dos lado, una manguera DEF mas una manguera de diesel por lado, solo mangueras altas**

440E

unidad de dos lado, una manguera DEF por lado más una manguera de diesel por lado, solo marco alto.

440G

unidad de dos lado, una manguera DEF por lado mas una manguera de diesel por lado, solo mangueras altas **

*Configuración Maestro /Maestro | **Configuración Maestro /Satelite

Bennett
simply better